

ЕФЕКТ, ЧИ ЕФЕКТИВНІСТЬ: ОСОБЛИВОСТІ ВИБОРУ ПОКАЗНИКІВ ОЦІНКИ РОЗВИТКУ

НІНА ЧАЛА, Д.Н.ДЕРЖ.УПР.

НАЦІОНАЛЬНИЙ УНІВЕРСИТЕТ «КИЄВО-МОГИЛЯНСЬКА АКАДЕМІЯ»



ОЦІНКА ВИГІД: ЧИ ЗАВЖДИ ПРО ГРОШІ?



12 т фруктів: апельсинів та лимонів;
вхідний квиток: дорослі 100 грн.,
діти 75 грн.

мінімальна заробітна плата в грудні 2018:

3723 грн.=

93,4кг апельсин

37 вхідних квитків для дорослого

49 вхідних квитків для дитини

мінімальна заробітна плата в січні 2019:

4173 грн.=

104,6 кг апельсин

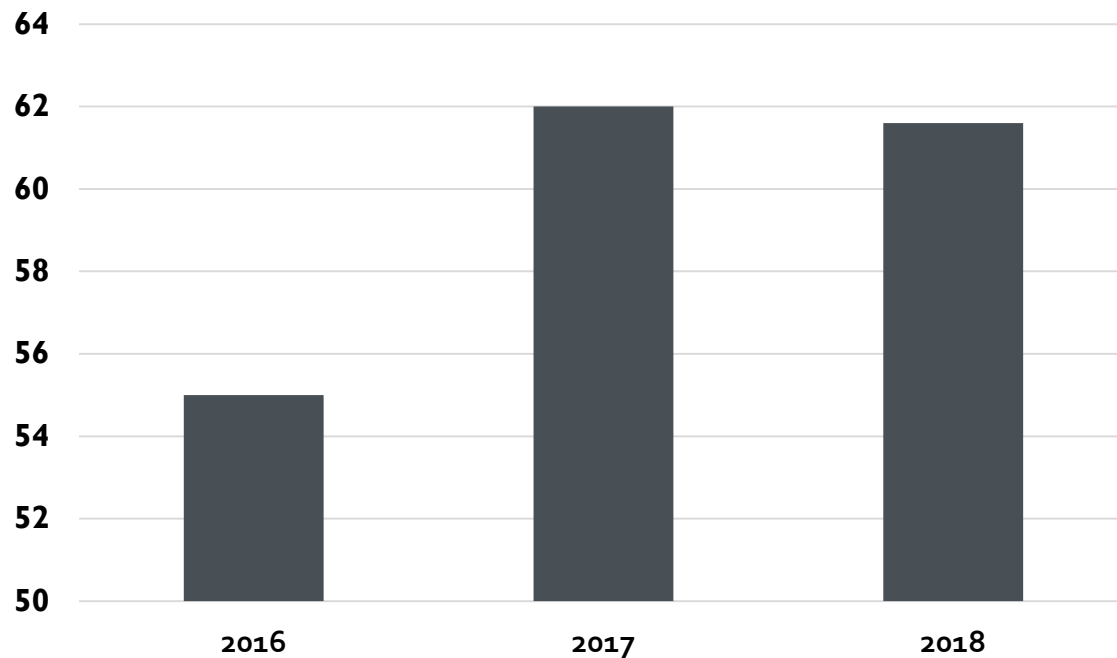
41 вхідний квиток для дорослого

55 вхідних квитків для дитини



ЯК ПРАВИЛЬНО ОБИРАТИ ІНДИКАТОРИ ОЦІНКИ?

Індекс здоров'я. Україна¹



1. Джерело: <http://health-index.com.ua>

Чинники, що впливають на здоров'я населення²



2. Джерело: Global Reference List of 100 Core Health Indicators (plus health-related SDGs), 2018

ЗНАЧЕННЯ ІНДЕКСУ ЗДОРОВ'Я. УКРАЇНА ЗА 2018 РІК ✓

61.6

76%

Задоволені дільничним терапевтом / сімейним лікарем

56%

Задоволені медичною допомогою в стаціонарі

71%

Зверталися по медичну допомогу в останньому випадку хвороби

59%

Проходили профілактичні медогляди за останні 12 міс.

572

грн

Витрати на ліки протягом останніх 30

76%

Не відмовлялися від звернення до лікаря через відсутність коштів за останні

78%

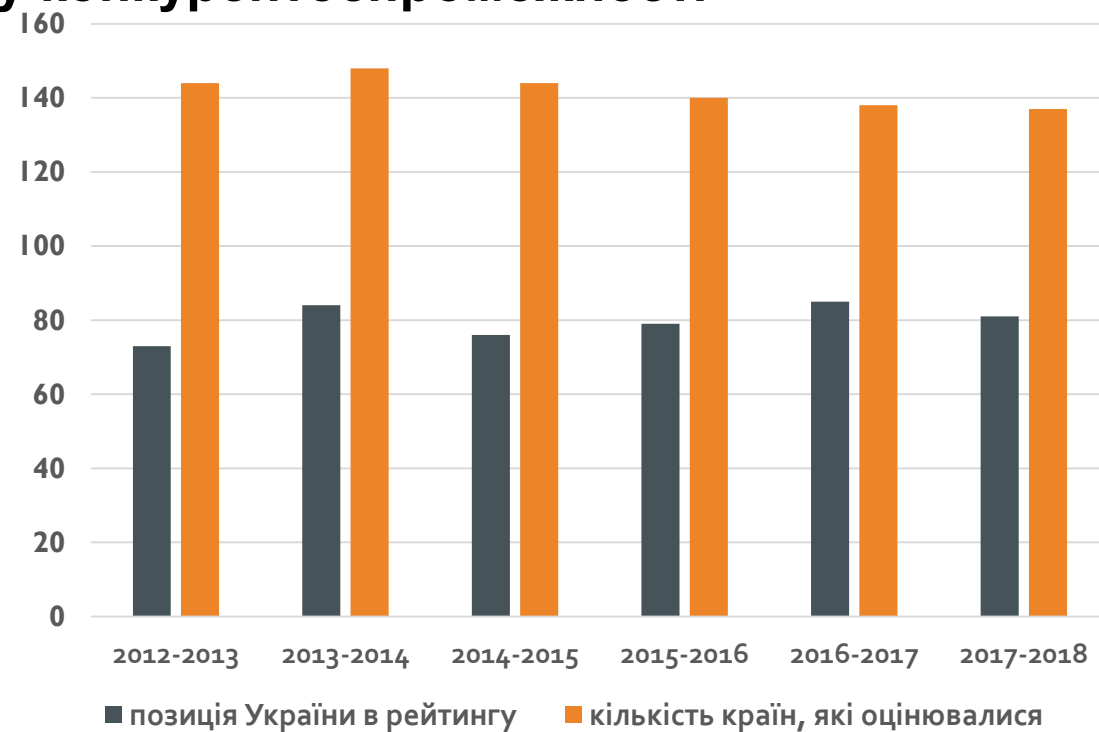
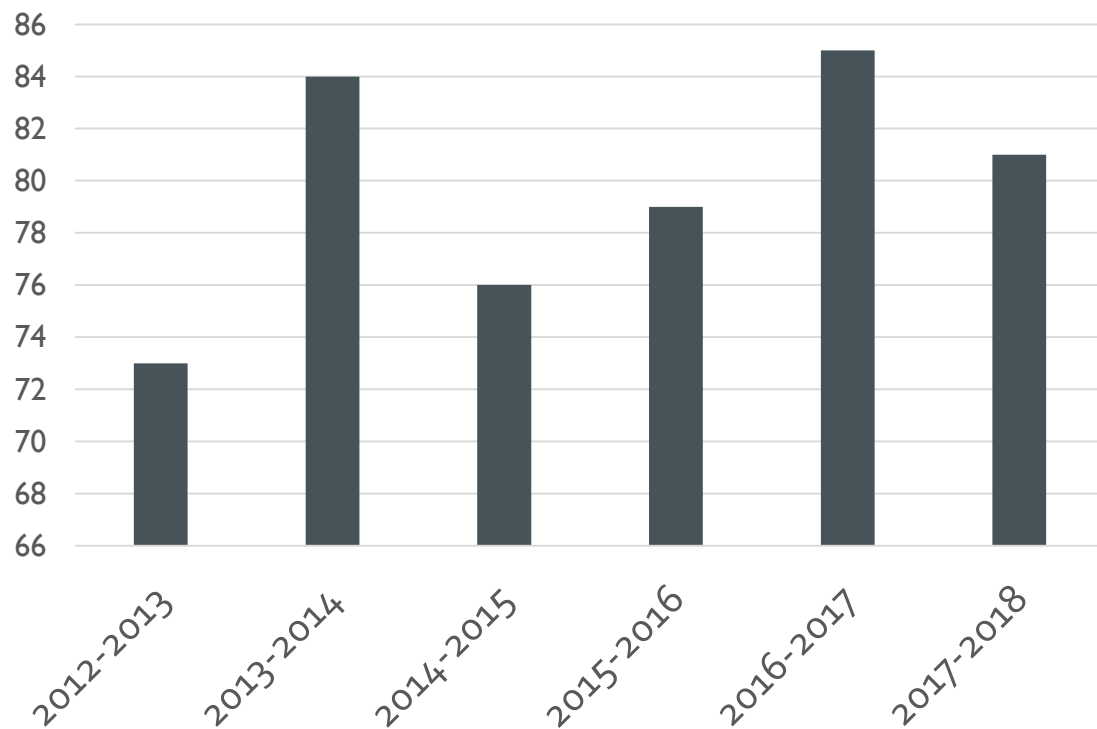
Не відмовлялися від вакцинації для своїх дітей

54%

Знають симптоми інсульту

ОЦІНЮВАННЯ – ДЗЕРКАЛО ПОЛІТИКИ/УПРАВЛІНСЬКИХ РІШЕНЬ

Позиція України в Рейтингу конкурентоспроможності¹



1. Джерело: The Global Competitiveness Report 2017–2018 <https://www.weforum.org/reports/the-global-competitiveness-report-2017-2018>

Профіль конкурентоспроможності України



Максимальна оцінка 7 балів

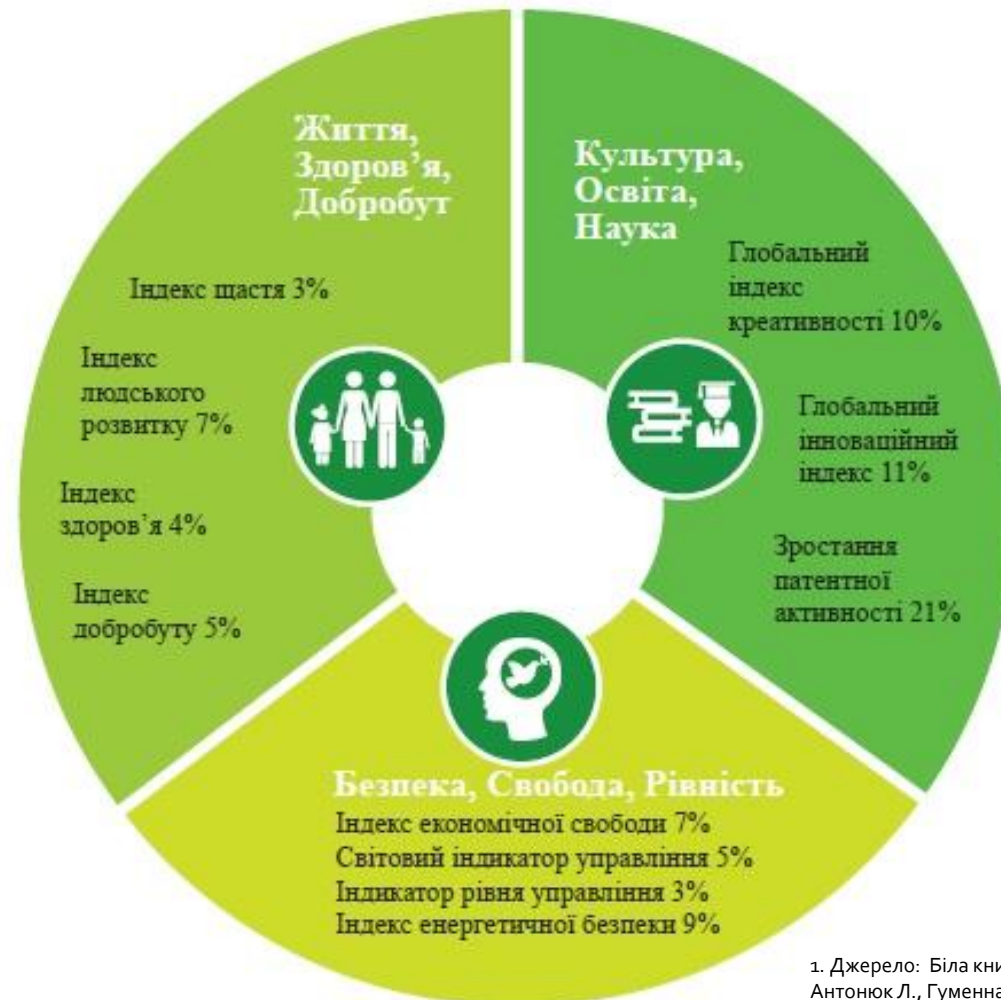
Профіль складових легкості ведення бізнесу в Україні



Позиція в рейтингу зі 190 країн

Джерело: <http://www.doingbusiness.org/en/rankings>

ВПЛИВ СКЛАДОВИХ ЗБАЛАНСОВАНОГО РОЗВИТКУ НА ВВП КРАЇНИ



ОЦІНКА ЗРОСТАННЯ VS РОЗВИТКУ

- Традиційно якості суспільного державного продукту (наприклад безпека) і індивідуального державного продукту (наприклад освіта, медичні послуги) відбувається витратним методом, або за рівнем витрат на їх виробництво. Відповідно зміни ефективності їх випуску призводять до зниження зростання.
- ВВП, як показник зростання економіки вимірює більшою мірою ринкове виробництво. ВВП – не є показником економічного розвитку, чи добробуту країни. Про добробут країни більшою мірою свідчать доходи, споживання і багатство домогосподарств.
- Індустрія 4.0: виклики державному управлінню. Використання бізнесом мережевих технологій і раціональна поведінка призводить до нових бізнес-моделей, які зорієнтовані на спільне використання ресурсів, спільне споживання. В таких умовах продукт не виробляється, не піддається державному контролю і регулюванню, складно визначити базу оподаткування.

ВИСНОВКИ:

- Оцінка політики не завжди вимірюється часткою доходів державного/місцевого бюджетів, чи внеском у ВВП.
- Правильне розуміння причин і оцінювання наслідків – дорожня карта впровадження політик.
- Позиція у міжнародних рейтингах – це дзеркало, а розуміння методики їх складання – напрямок руху до успіху.



«...І я боюся стати таким, як дорослі, яким нічого не цікаво окрім цифр...»

А. Сент-Екзюпері

НІНА ЧАЛА

д.н.держ.упр.,

Національний університет «Києво-Могилянська академія»

chala_nina@ukr.net